



УПРАВЛЕНИЕ ФЕДЕРАЛЬНОЙ СЛУЖБЫ
ГОСУДАРСТВЕННОЙ СТАТИСТИКИ
ПО КРАСНОЯРСКОМУ КРАЮ,
РЕСПУБЛИКЕ ХАКАСИЯ
И РЕСПУБЛИКЕ ТЫВА

ИНДЕКСЫ ЦЕН ПРОИЗВОДИТЕЛЕЙ

в Красноярском крае в июне 2024 года

26.07.2024

Ежемесячные данные оперативной статистики

СОДЕРЖАНИЕ

Индексы цен производителей промышленных товаров	3
Индексы цен производителей сельскохозяйственной продукции	9
Индексы тарифов на грузовые перевозки автомобильным транспортом	13

ИНДЕКСЫ ЦЕН ПРОИЗВОДИТЕЛЕЙ ПРОМЫШЛЕННЫХ ТОВАРОВ*

КРАСНОЯРСКСТАТ

в % к предыдущему месяцу

июнь 2024 года

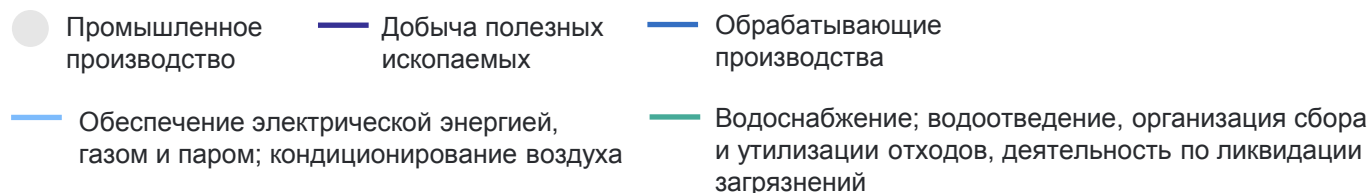
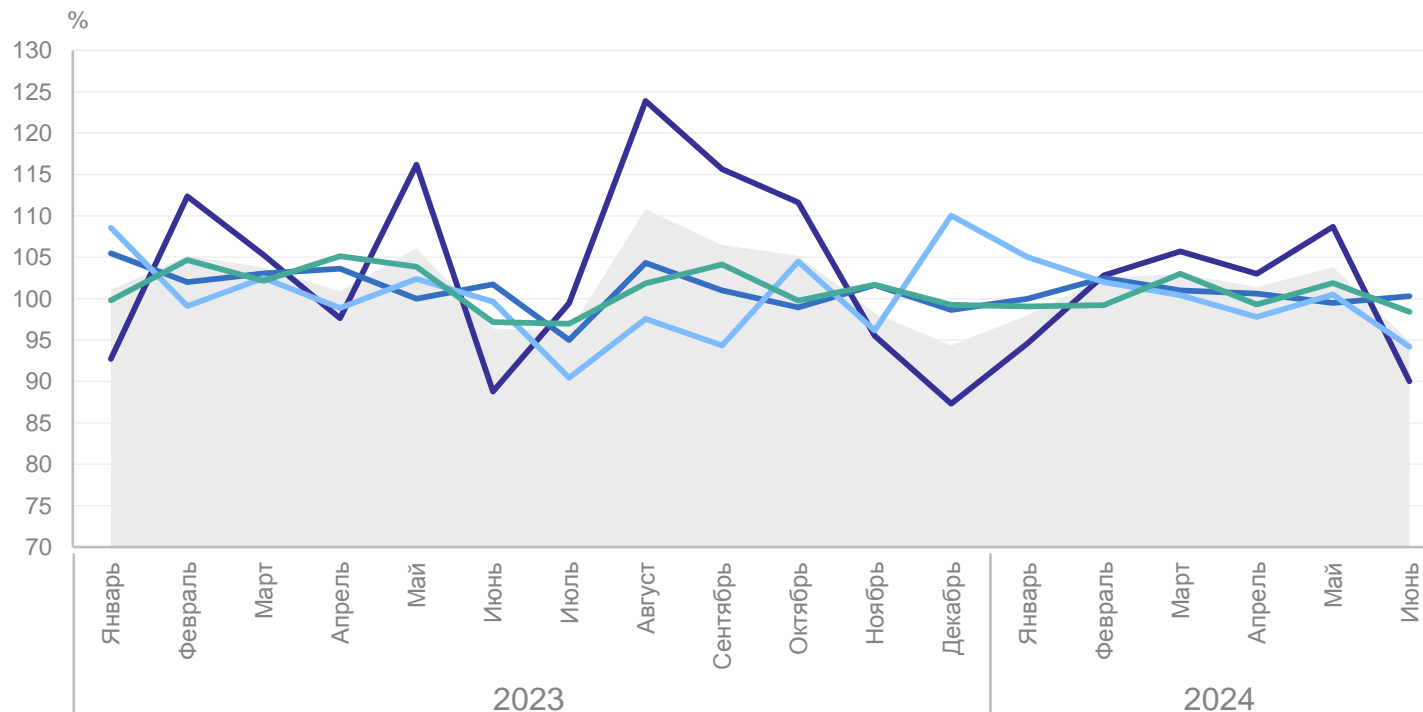
94,8 Индекс цен производителей
промышленных товаров

90,0 Добыча полезных
ископаемых

100,3 Обрабатывающие
производства

94,2 Обеспечение электрической
энергией, газом и паром;
кондиционирование воздуха

98,4 Водоснабжение; водоотведение,
организация сбора и утилизации
отходов, деятельность по
ликвидации загрязнений



*Индексы цен производителей промышленных товаров представлены по товарам, предназначенным для реализации на внутреннем рынке.

ИНДЕКСЫ ЦЕН ПРОИЗВОДИТЕЛЕЙ ПРОМЫШЛЕННЫХ ТОВАРОВ*

в % к декабрю предыдущего года

КРАСНОЯРСКСТАТ

июнь 2024 года

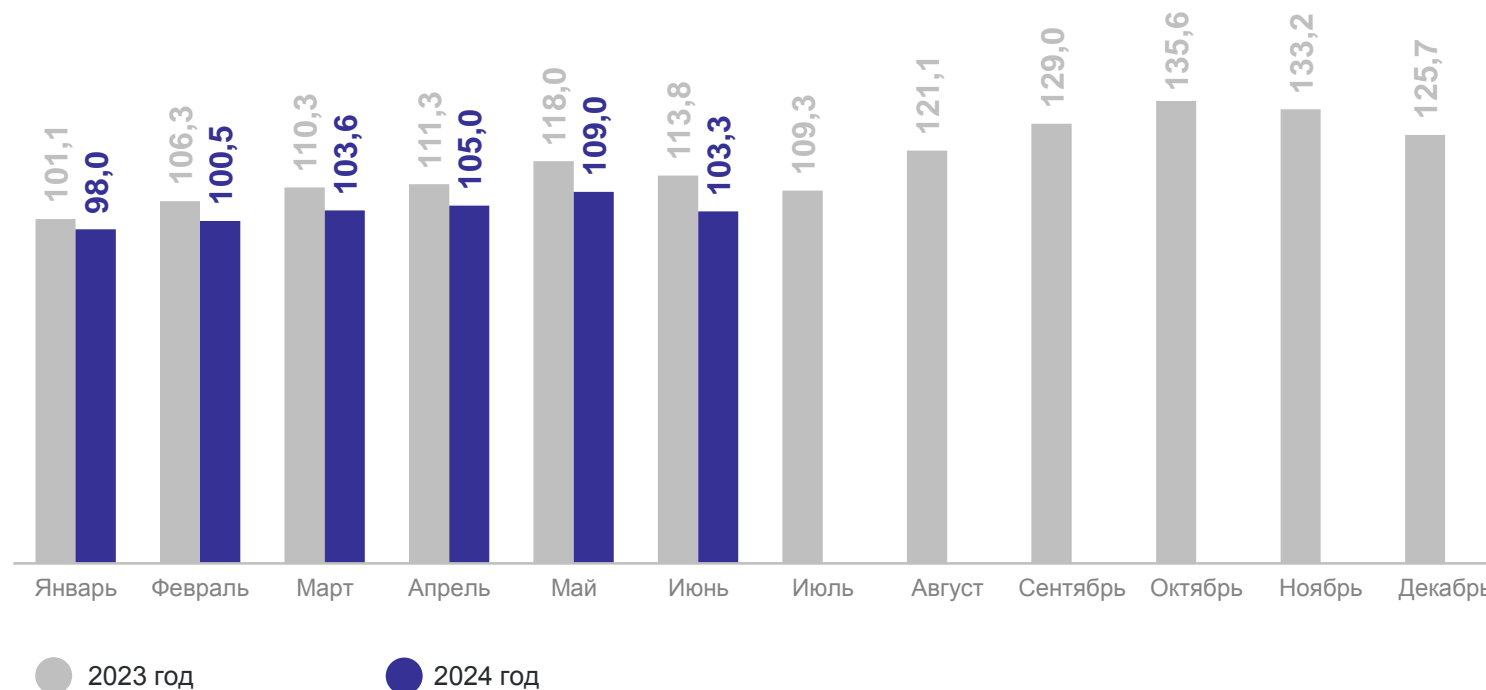
103,3 Индекс цен производителей
промышленных товаров

103,6 Добыча полезных
ископаемых

104,0 Обрабатывающие
производства

99,6 Обеспечение электрической
энергией, газом и паром;
кондиционирование воздуха

100,7 Водоснабжение; водоотведение,
организация сбора и утилизации
отходов, деятельность
по ликвидации загрязнений



* Индексы цен производителей промышленных товаров представлены по товарам, предназначенным для реализации на внутреннем рынке.

ИНДЕКСЫ ЦЕН ПРОИЗВОДИТЕЛЕЙ ПРОМЫШЛЕННЫХ ТОВАРОВ*

по виду деятельности «Добыча полезных ископаемых»; в % к предыдущему месяцу

КРАСНОЯРСКСТАТ

июнь 2024 года

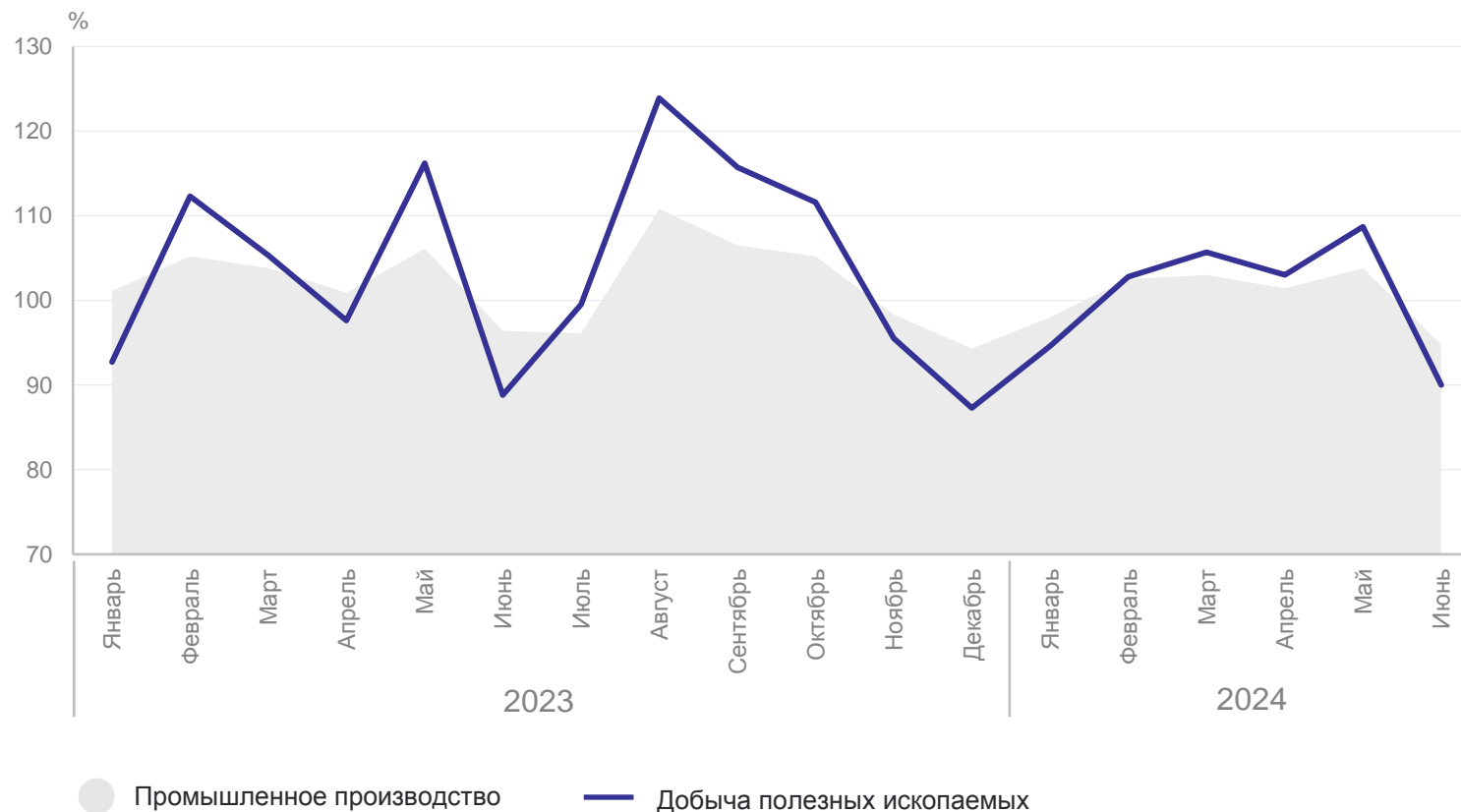
90,0 Добыча полезных ископаемых

101,7 Добыча угля

90,0 Добыча нефти и природного газа

77,7 Добыча металлических руд

100,0 Предоставление услуг в области добычи полезных ископаемых



*Индексы цен производителей промышленных товаров представлены по товарам, предназначенным для реализации на внутреннем рынке.

ИНДЕКСЫ ЦЕН ПРОИЗВОДИТЕЛЕЙ ПРОМЫШЛЕННЫХ ТОВАРОВ*

по виду деятельности «Обрабатывающие производства»; в % к предыдущему месяцу

КРАСНОЯРСКСТАТ

июнь 2024 года

100,3 Обрабатывающие
производства

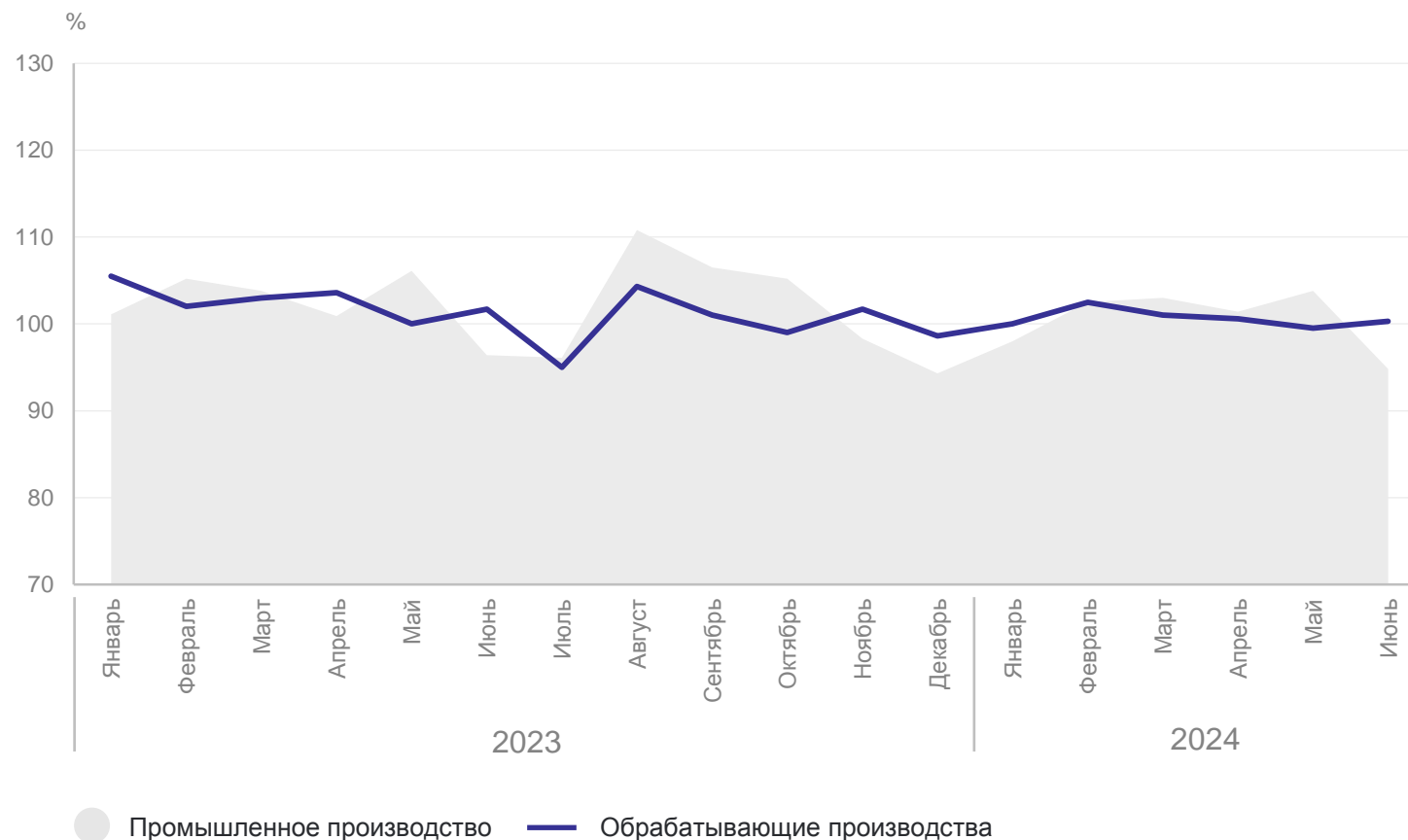
99,9 Производство пищевых
продуктов

100,3 Производство химических
веществ и химических
продуктов

101,2 Производство прочей
неметаллической
минеральной продукции

100,5 Производство металлургическое

99,4 Ремонт и монтаж машин
и оборудования



*Индексы цен производителей промышленных товаров представлены по товарам, предназначенным для реализации на внутреннем рынке.

ИНДЕКСЫ ЦЕН ПРОИЗВОДИТЕЛЕЙ ПРОМЫШЛЕННЫХ ТОВАРОВ*

КРАСНОЯРСКСТАТ

по виду деятельности «Обеспечение электрической энергией, газом и паром, кондиционирование воздуха»;
в % к предыдущему месяцу

июнь 2024 года

94,2

Обеспечение электрической энергией, газом и паром;
кондиционирование воздуха

92,3

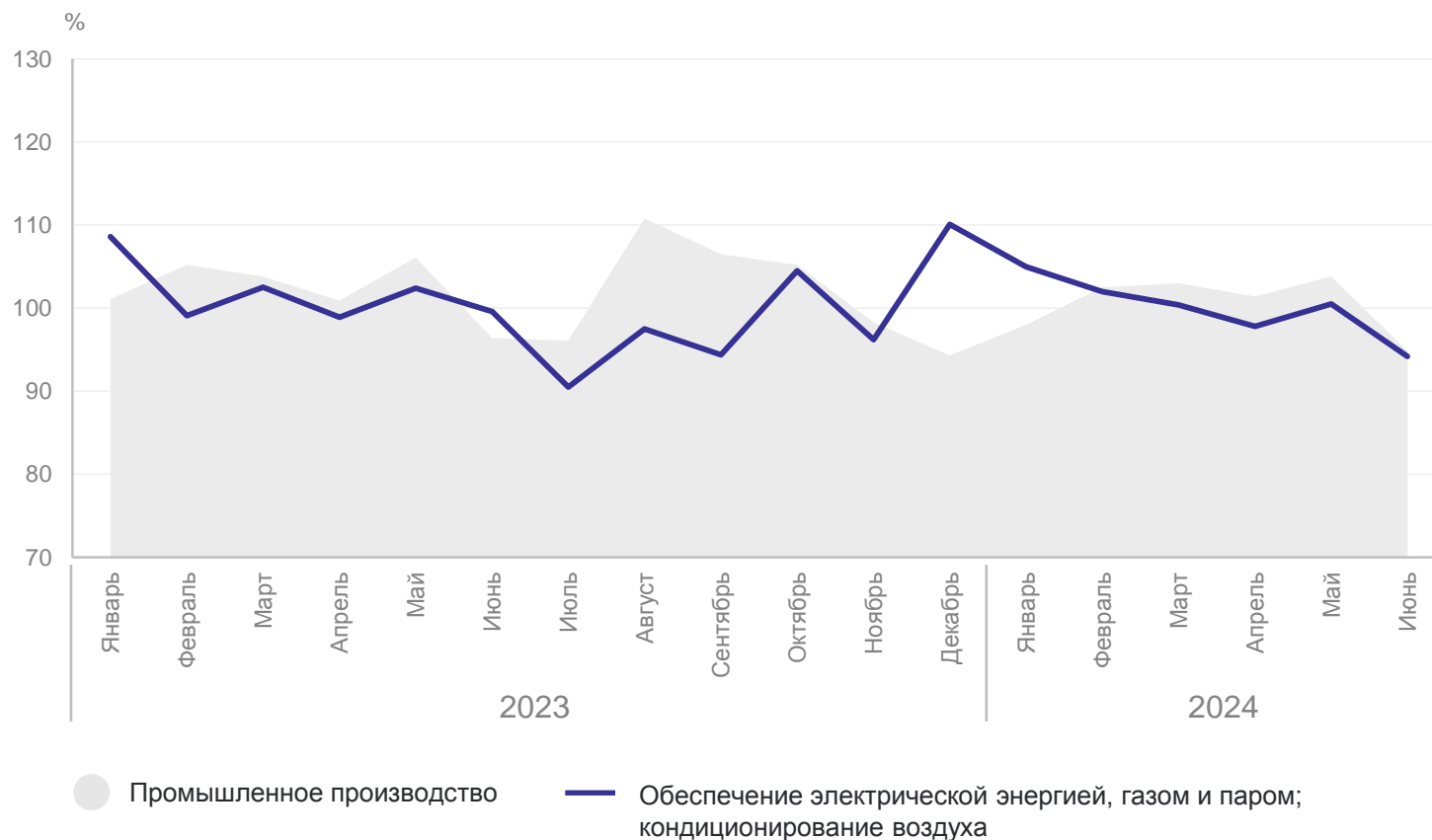
Производство, передача и распределение электроэнергии

100,0

Производство и распределение газообразного топлива

100,0

Производство, передача и распределение пара и горячей воды;
кондиционирование воздуха



*Индексы цен производителей промышленных товаров представлены по товарам, предназначенным для реализации на внутреннем рынке.

ИНДЕКСЫ ЦЕН ПРОИЗВОДИТЕЛЕЙ ПРОМЫШЛЕННЫХ ТОВАРОВ*

КРАСНОЯРСКСТАТ

по виду деятельности «Водоснабжение; водоотведение, организация сбора и утилизации отходов, ликвидации загрязнений»; в % к предыдущему месяцу

июнь 2024 года

98,4

Водоснабжение;
водоотведение, организация
сбора и утилизации отходов,
деятельность
по ликвидации загрязнений

94,2

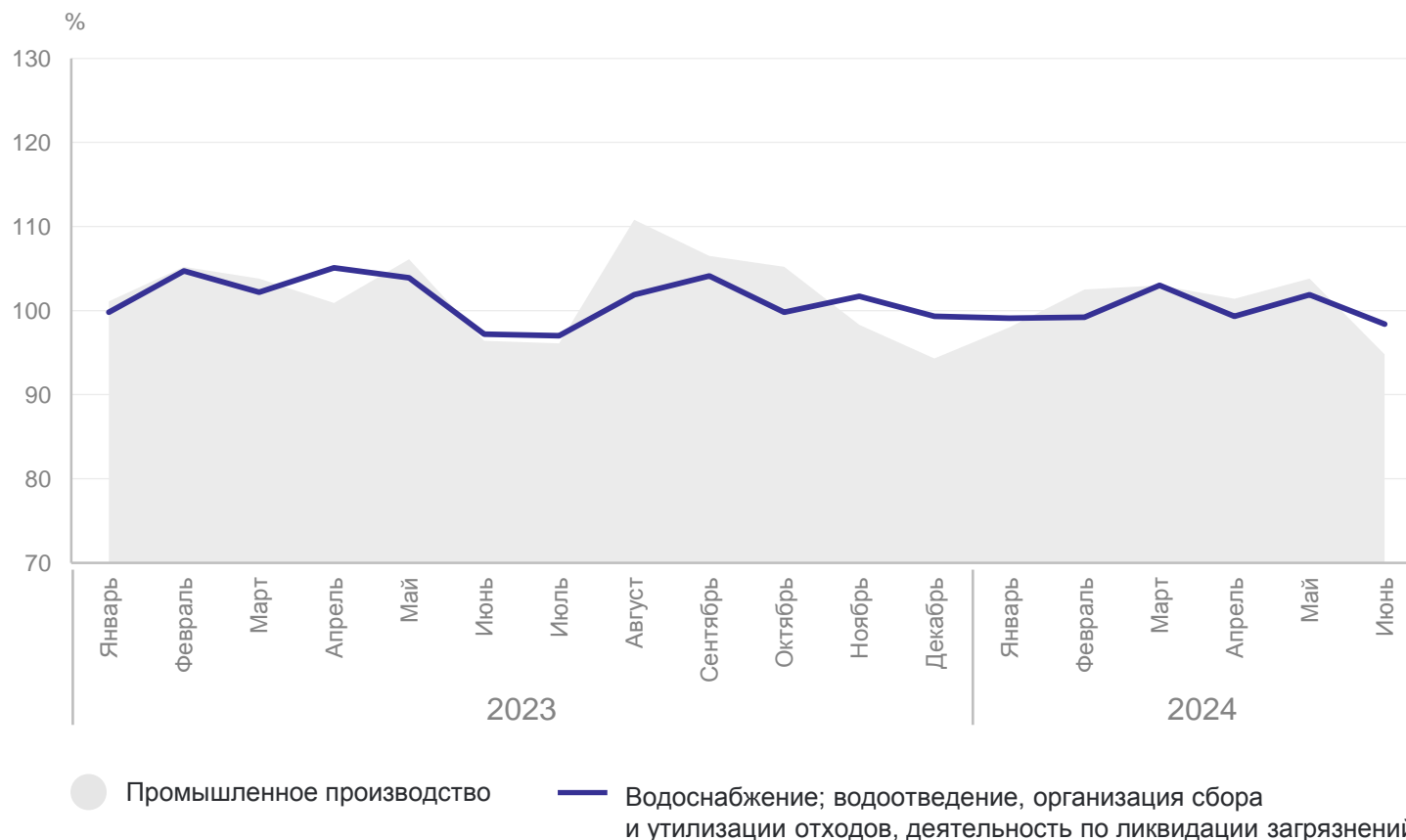
Забор, очистка
и распределение воды

100,0

Сбор и обработка сточных вод

99,1

Сбор, обработка и утилизация
отходов; обработка вторичного
сырья



*Индексы цен производителей промышленных товаров представлены по товарам, предназначенным для реализации на внутреннем рынке.

ИНДЕКСЫ ЦЕН ПРОИЗВОДИТЕЛЕЙ СЕЛЬСКОХОЗЯЙСТВЕННОЙ ПРОДУКЦИИ

КРАСНОЯРСКСТАТ

в % к предыдущему месяцу

июнь 2024 года

99,1

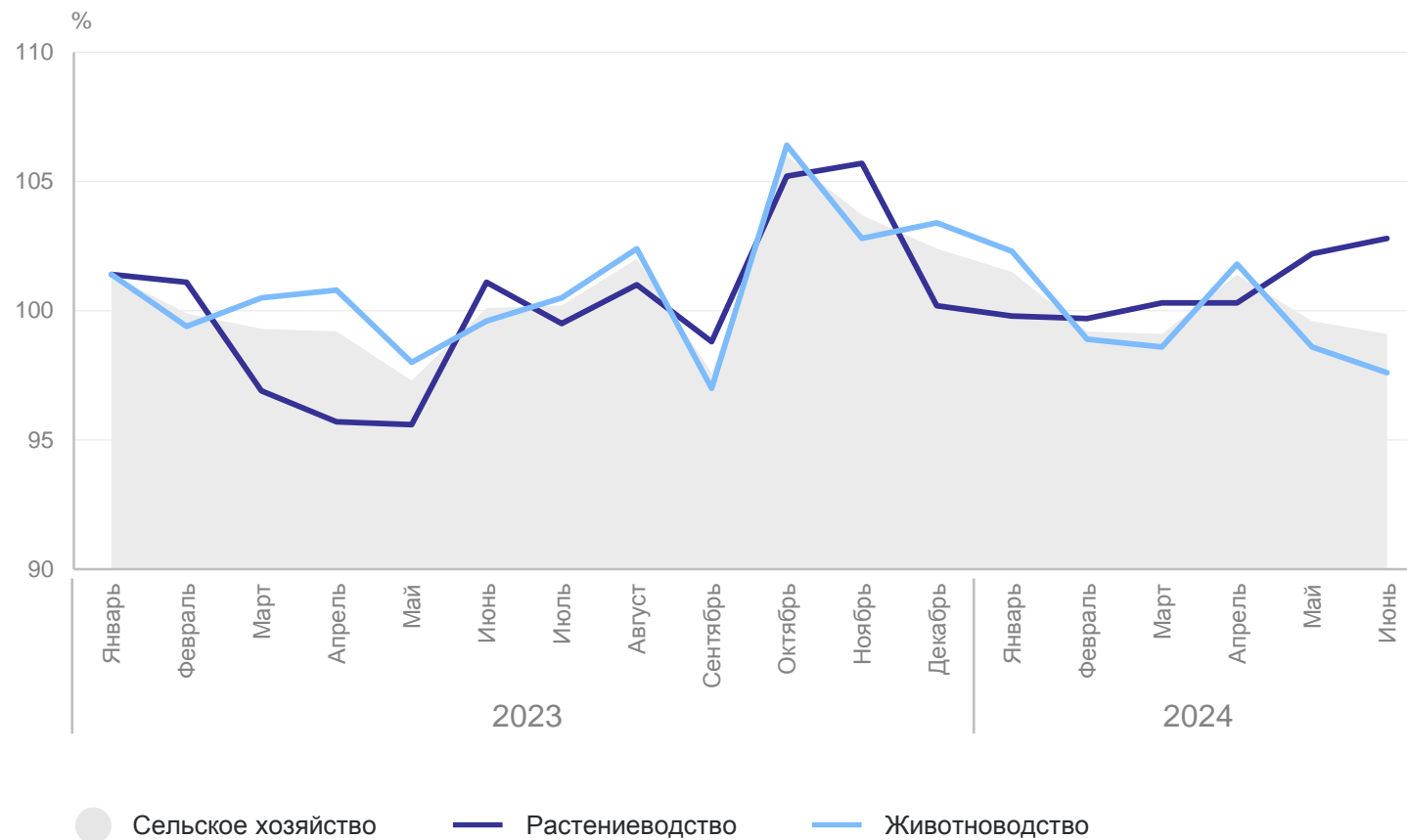
Индекс цен производителей
сельскохозяйственной
продукции

102,8

Растениеводство

97,6

Животноводство



ИНДЕКСЫ ЦЕН ПРОИЗВОДИТЕЛЕЙ СЕЛЬСКОХОЗЯЙСТВЕННОЙ ПРОДУКЦИИ

в % к декабрю предыдущего года

КРАСНОЯРСКСТАТ

июнь 2024 года

99,8

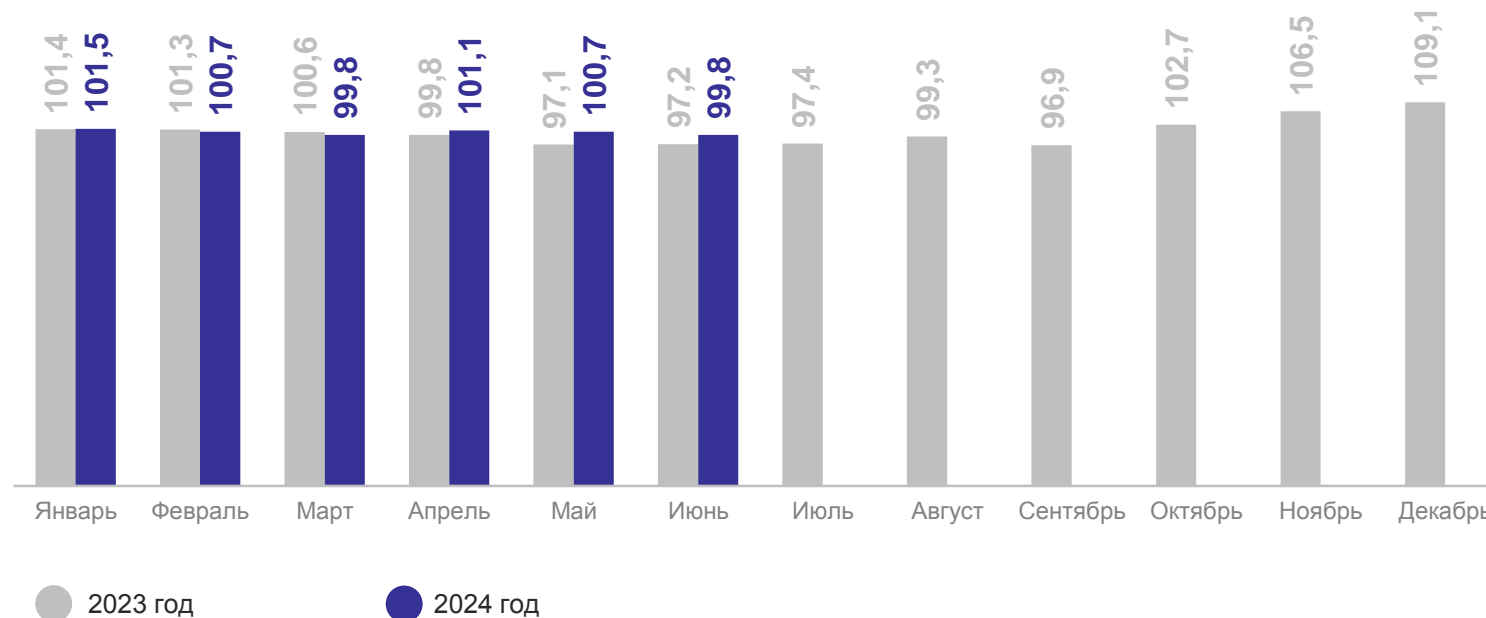
Индекс цен производителей
сельскохозяйственной
продукции

105,1

Растениеводство

97,7

Животноводство



ИНДЕКСЫ ЦЕН ПРОИЗВОДИТЕЛЕЙ ПРОДУКЦИИ РАСТЕНИЕВОДСТВА ПО ОТДЕЛЬНЫМ ВИДАМ ТОВАРОВ

июнь 2024 года в % к декабрю 2023 года

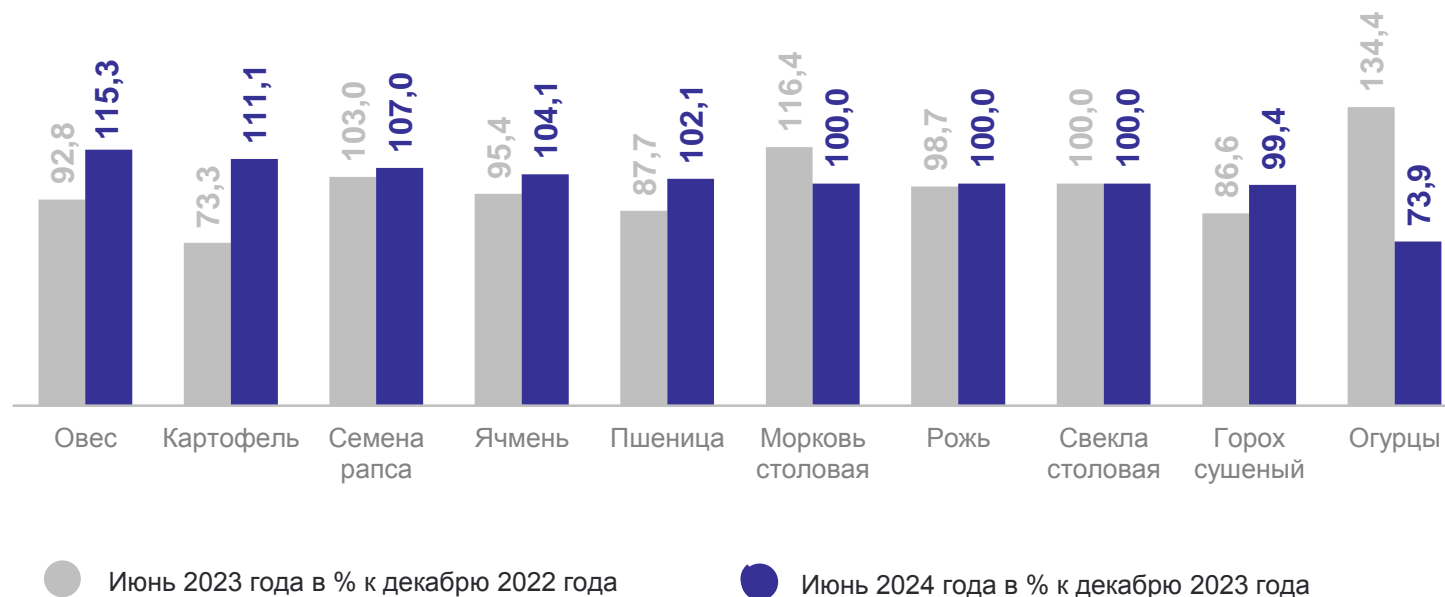
КРАСНОЯРСКСТАТ

105,1

Индекс цен производителей
продукции растениеводства

99,8

Индекс цен производителей
сельскохозяйственной
продукции



ИНДЕКСЫ ЦЕН ПРОИЗВОДИТЕЛЕЙ ПРОДУКЦИИ ЖИВОТНОВОДСТВА ПО ОТДЕЛЬНЫМ ВИДАМ ТОВАРОВ

июнь 2024 года в % к декабрю 2023 года

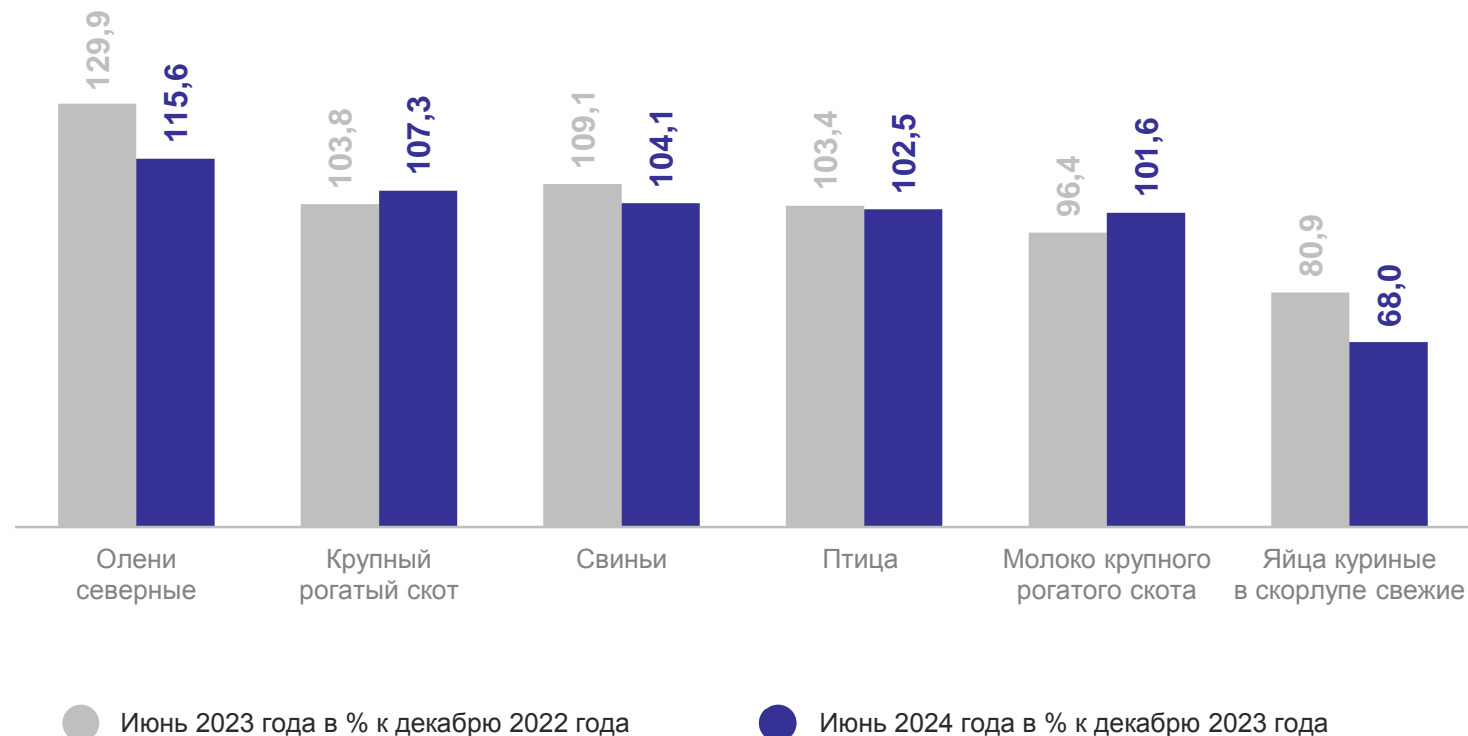
КРАСНОЯРСКСТАТ

97,7

Индекс цен производителей
продукции животноводства

99,8

Индекс цен производителей
сельскохозяйственной
продукции



ИНДЕКСЫ ТАРИФОВ НА ГРУЗОВЫЕ ПЕРЕВОЗКИ АВТОМОБИЛЬНЫМ ТРАНСПОРТОМ

КРАСНОЯРСКСТАТ

в % к предыдущему месяцу

июнь 2024 года

100,0 Автомобильный транспорт

100,0 Междугороднее сообщение

100,0 Городское и пригородное сообщение

